

## Комплект монтажа МК AL-300-400PR-Inside

ЭК.301561.014РЭ

Руководство по эксплуатации

Комплект монтажа МК AL-300-400PR-Inside предназначен для крепления замков AL-300PR или AL-400PR на дверях, открывающихся вовнутрь.

### 1 Комплект поставки

В основной комплект поставки входит (рисунок 1):

- уголок корпуса 300-400 1 шт.
- уголок якоря 300-400 1 шт.
- кронштейн 300-400 1 шт.
- кожух 300-400 1 шт.
- кожух кронштейна 300-400 1 шт.
- комплект крепежа:
  - болт M6x20 (1) 2 шт.
  - винт M6x20 (2) 1 шт.
  - винт M5x20 (3) 2 шт.
  - винт M4x8 п/кр. с фл.(4) 2 шт.
  - гайка M6 (5) 5 шт.
  - гайка M5 (6) 2 шт.
  - шайба 6 (7) 6 шт.
  - шайба 5 (8) 2 шт.
  - шайба 6 гр. (9) 4 шт.
  - шайба 5 гр. (10) 2 шт.
- руководство по эксплуатации 1 шт.
- упаковочная коробка 1 шт.

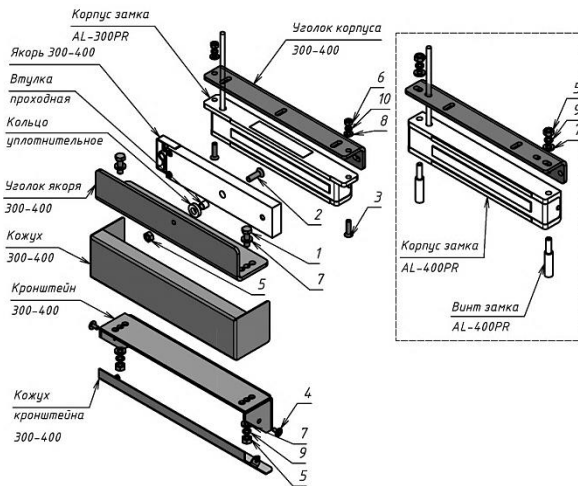


Рисунок 1 – Установка корпуса и якоря замка AL-300PR (AL-400PR) с комплектом МК AL-300-400PR-Inside

### 2 Указания по монтажу

Комплект монтажа состоит из уголка корпуса, уголка якоря, кронштейна, кожуха, кожуха кронштейна и элементов крепежа.

Корпус замка AL-300PR монтируется на уголке корпуса винтами (3), гайками (6) с шайбами (8) и (10). Корпус замка AL-400PR монтируется на уголке корпуса винтами из комплекта замка, гайками (5) с шайбами (7) и (9). Крепление уголка корпуса к дверной коробке выполняется через регулировочные пазы саморезами (саморезы в комплект поставки не входят).

Якорь замка крепится на уголок якоря. Винт (2) законтрить гайкой (5). Кронштейн и кожух соединяются с уголком якоря через регулировочные отверстия болтами (1), гайками (5) и шайбами (7) и (9). Кронштейн устанавливается на плотно двери через регулировочные пазы саморезами (саморезы в комплект поставки не входят). Кронштейн закрывается кожухом кронштейна.

Габаритные чертежи комплекта с замком приведены на рисунке 2.

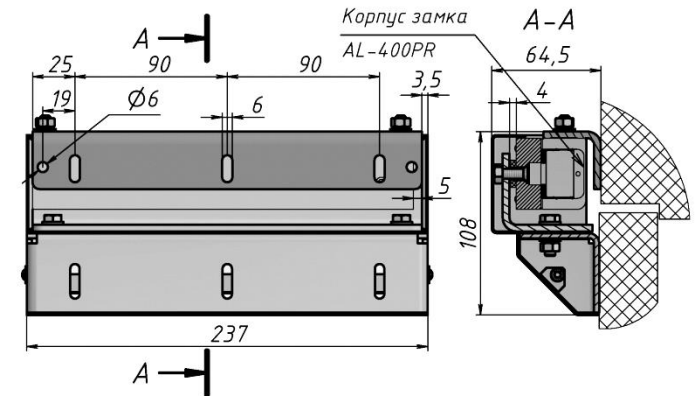
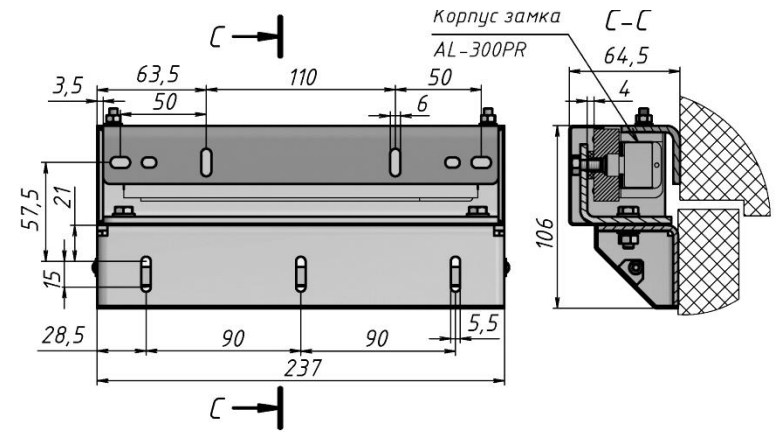


Рисунок 2 - Габаритные чертежи комплекта МК AL-300-400PR-Inside для замков AL-300PR и AL-400PR

### 3 Условия хранения

Комплект монтажа МК AL-300-400PR-Inside подлежит хранению в отапливаемых и вентилируемых помещениях при температуре от 5 до 40°C при относительной влажности воздуха до 80% в упаковке поставщика.

Дата приемки ОТК

Штамп ОТК